

内装ドアユニット 玄関収納 製品のご案内

<バリエーション>

ウォールボックス



トールボックス



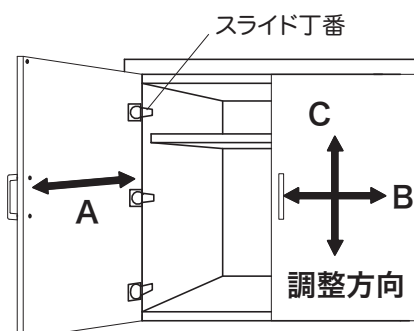
シューズボックス



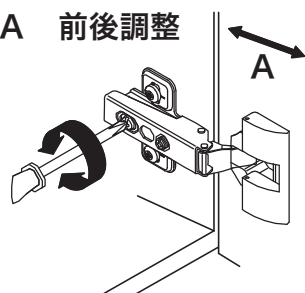
<金物について>

1 スライド丁番


調整ネジで扉の前後左右上下調整ができます。



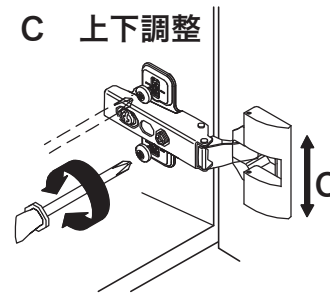
A 前後調整



B 左右調整



C 上下調整



A：ネジをゆるめて、扉の前後方向を調整します。調整後はしめ直して下さい。

B：ネジをまわして扉の左右方向を調整します。

C：ネジ2本をゆるめて扉の上下方向を調整します。調整後はしめ直して下さい。